

(お客さまへ：ご記入・ご捺印後の当依頼書をコピーして「お客さま控」としてお手元に保管してください。)

契約者番号※ (数字10桁)		※「BizSTATION利用申込書」と 同時申込の場合は記入不要		届出日	年 月 日
おなまえ (口座名義)	会社名	代表口座お届出印 をご捺印ください			印
	役職名 (代表取締役等)				
	代表者名				
代表口座 (ご利用手数料引落口座) 兼サービス指定口座	支店名	科目(□にチェック)	口座番号(数字7桁)		
		<input type="checkbox"/> 普通 <input type="checkbox"/> 当座			

●BizSTATION「取引通知サービス」の追加・取止め・変更について以下の通り届け出ます。

以下の項目もご記入ください	利用申込 (□にチェック)	<input type="checkbox"/> 「取引通知サービス」の追加 BizSTATION取引通知サービス利用規定を検討し、 了承のうえ「取引通知サービス」を申し込みます。 *以下のすべての項目をご記入ください。	(お申し込みになると、別途「契約料金」 「基本料金」「従量料金」がかかります。)	通知開始希望日(注) 年 月 日
	利用取止め (□にチェック)	<input type="checkbox"/> 「取引通知サービス」の取止め なお、上記契約者番号で契約している他のBizSTATIONのサービスについては引き続き利用します。 *以下のご記入は不要です。		
	変更 (□にチェック)	<input type="checkbox"/> 「取引通知サービス」の届出内容変更 *お届出の項目にチェックしてください。	通知対象口座の 追加・削除の 場合はどちらかに チェックして ください。	<input type="checkbox"/> 通知対象口座の追加 <input type="checkbox"/> 通知対象口座の削除 <input type="checkbox"/> 通知間隔を変更 <input type="checkbox"/> ダウンロード単位を変更

(注)通知開始希望日にご記入がない場合や郵便事情等により当依頼書の処理が遅れた場合は、当行の処理が完了次第、通知を開始させていただきますのであらかじめご了承ください。

●BizSTATION「取引通知サービス」の契約内容について以下の通り届け出ます。(\*変更の場合は変更後の内容をご記入ください。)

通知間隔 (どちらかの□に チェックしてください)	<input type="checkbox"/> 当日都度通知 *当日までの明細を出力できます。 <input type="checkbox"/> 翌日1回通知 *前日までの明細を出力できます。
ダウンロード単位 (どちらかの□に チェックしてください)	<input type="checkbox"/> 利用者単位 *各利用者ごとに、明細のダウンロードを行えます。 ご自身がダウンロードした明細の続きを、ダウンロードすることができます。 <input type="checkbox"/> 契約者単位 *ご契約のBizSTATION単位で、明細のダウンロードを行えます。 前回ダウンロードした明細の続きを、どなたでもダウンロードすることができます。 *契約者単位の場合、全銀ファイルダウンロードでは口座別権限設定/出力明細制限設定は適用されません。

●追加または削除するBizSTATION「取引通知サービス」の明細種類および通知対象口座を以下の通り届け出ます。

- 追加の場合、「BizSTATION利用規定」「BizSTATION外為サービス利用規定(注1)」の内容を了承し、本届出をもって通知対象口座とともにサービス指定口座としても登録されることを承知のうえ、届出印を捺印し届け出ます。

(注1)外為サービスご利用の場合

- 削除の場合、取引通知の通知対象口座のみ削除され、サービス指定口座としての登録は残ることを承知のうえ、届出印を捺印し届け出ます。

No	明細種類 (□にチェック)	<input type="checkbox"/> 振込入金明細	<input type="checkbox"/> 入出金明細	預金口座お届出印 をご捺印ください
1	支店名(注)	会社名	預金口座お届出印 をご捺印ください	
	科目(□にチェック)	口座番号(数字7桁)		
	<input type="checkbox"/> 普通 <input type="checkbox"/> 当座			
	口座名義	役職名 代表者名		
2	明細種類 (□にチェック)	<input type="checkbox"/> 振込入金明細	<input type="checkbox"/> 入出金明細	預金口座お届出印 をご捺印ください
	支店名(注)	会社名	預金口座お届出印 をご捺印ください	
	科目(□にチェック)	口座番号(数字7桁)		
	<input type="checkbox"/> 普通 <input type="checkbox"/> 当座			
	口座名義	役職名 代表者名		

総合/給与振込サービスの資金引落口座としてご利用いただけるサービス指定口座は、代表口座と同一店の普通預金・当座預金のみとなります。

外為サービス(外貨預金サービスを除く)では、代表口座店以外の支店の口座はご利用できない場合があります。(注)当行所定の本支店に限りです。

(ご送付いただいた依頼書に記入の不備等があった場合、当行の判断により、届出住所への返送・廃棄その他適宜の処理をさせていただくことがありますのであらかじめご了承ください。また「BizSTATION(ビズステーション)」サービスのご利用に必要な説明書類等は、当行にお申込者のお届出印とともにお届けいただいた住所に送付いたしますのでご注意ください。)

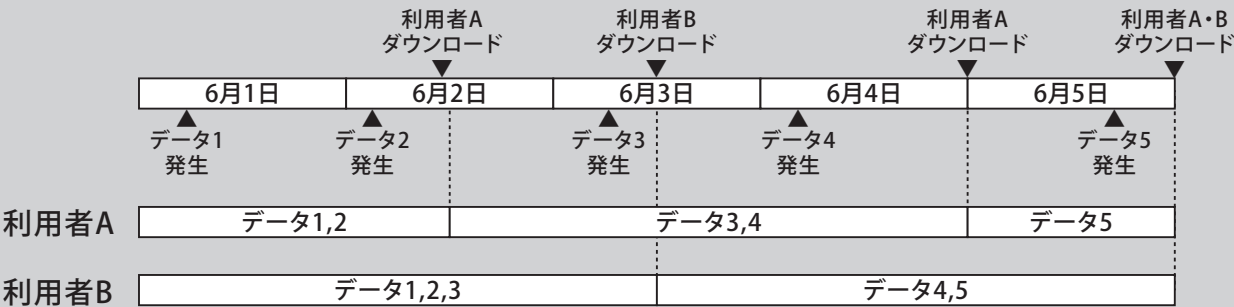
(銀行使用欄)	契約者番号	確認資料名・資料番号等 (任意団体・個人のお客さま)		確認印	(営業店)	印鑑照合 口座確認	検閲 (検取)	実施	(法人ダイレクトオフィス)	検閲	実施	2024.04 解約後10Y



# ダウンロード単位について

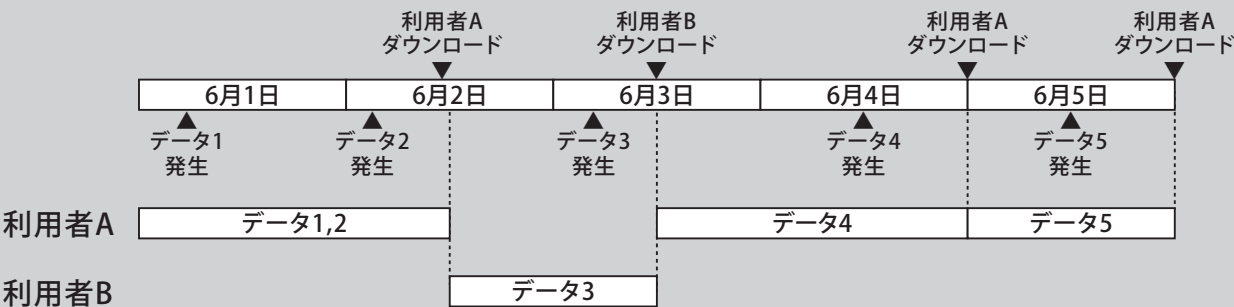
## 利用者単位

各利用者ごとに、明細のダウンロードを行います。ご自身がダウンロードした明細の続きを、ダウンロードすることができます。



## 契約者単位

ご契約のBizSTATION単位で、明細のダウンロードを行います。前回ダウンロードした明細の続きを、どなたでもダウンロードすることができます。



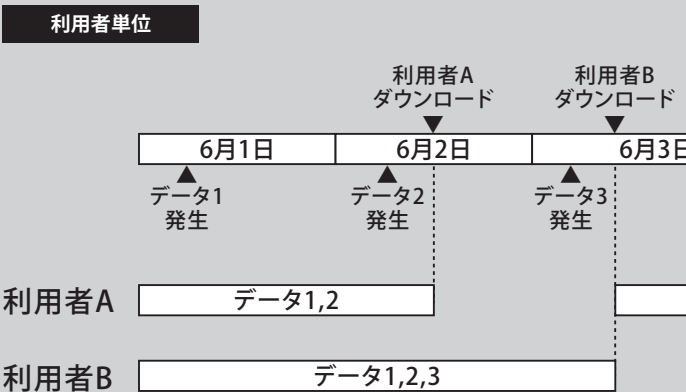
## ダウンロード単位変更時の注意点 (利用者単位から契約者単位へ変更する場合)

ダウンロード単位を利用者単位から契約者単位に変更する場合、契約者単位の初回ダウンロードは利用者単位の最終ダウンロード以降の明細がダウンロード対象となります。

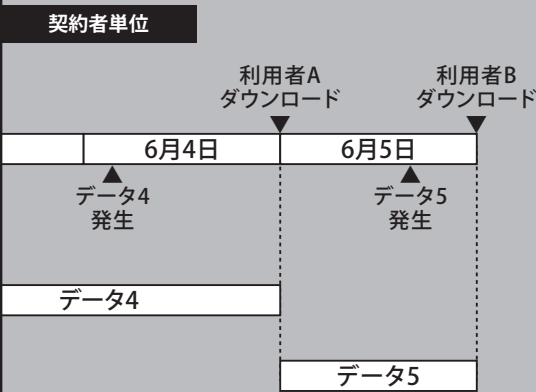
※利用者単位の最終ダウンロード者は口座別権限設定、明細出力制限を設定していない利用者が行ってください。

口座別権限設定、明細出力制限を設定している利用者が最終ダウンロード者となった場合の対応について仮に利用者Bが明細出力制限のためデータ3を取得できなかった場合、契約者単位変更後に利用者Bが再ダウンロードを行わないとデータ3は取得できないことになります。

## ダウンロード単位変更前



## ダウンロード単位変更後



ダウンロード単位を契約者単位に変更することにより、利用者単位の最終ダウンロードした明細の続きをどなたでもダウンロードすることができます。

注) 利用者Aはデータ3をダウンロードすることができないため、データ3が必要な場合は利用者Bがダウンロードしたデータ3をご利用ください。